

LED - Notleuchten

CESP LED - Einbau



Spot aus Aluminium
 Gerätegehäuse aus Metall
 Farbe : W - weiss , G - grau
 Einbaumontage
 Schutzart: IP40
 Schutzklasse: I
 Umgebungstemperatur: +5°C ... +30°C
 Normen: EN 60 598-2-22

Netzspannung : 230 VAC +/- 10% 50/60Hz
 Ausführung : mit Einzelbatterie
 : Netz / Zentralbatterie
 : 24V DC
 Selbsttest : mit LED Anzeige
 Batterie : NiMH
 Leuchtmittel : LED 2x3W
 Autonomie : 1h
 Abmessungen : Ø 80 x H 35 + L 265 x B 65mm

Typenbezeichnung :

*P - Dauerschaltung

*N - Netzbetrieb /Zentralbatterie

*E - 1h

*T - Selbsttest

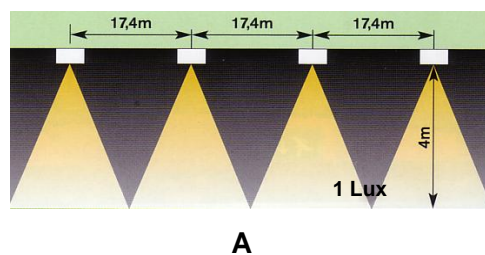
*W - Farbe weiss

*G - Farbe grau

Beispiel: CESP-A/W LED PE+T = LED Notleuchte, Dauerschaltung, Autonomie 1h, Selbsttest, weiss

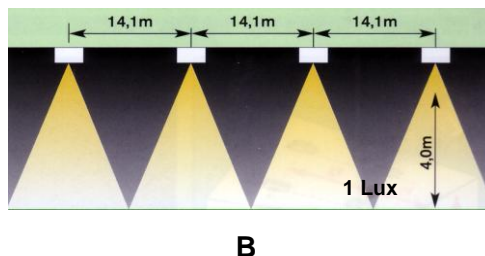
Einbaumontage, Farbe weiss RAL 9003

Typ	Artikel Nr.	Abmessungen	Watt	Auto.
CESP-A/W LED N 230	011 100 001	80x35+265x65mm	2x3W	
CESP-A/W LED PE+T	011 100 002	80x35+265x65mm	2x3W	1h
CESP-B/W LED N 230	011 100 011	80x35+265x65mm	2x3W	
CESP-B/W LED PE+T	011 100 012	80x35+265x65mm	2x3W	1h
CESP-C/W LED N 230	011 100 021	80x35+265x65mm	2x3W	
CESP-C/W LED PE+T	011 100 022	80x35+265x65mm	2x3W	1h



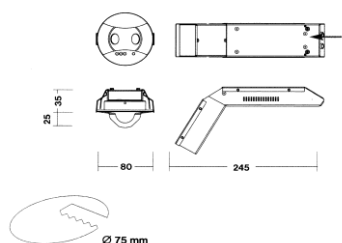
Einbaumontage, Farbe grau RAL 9006

Typ	Artikel Nr.	Abmessungen	Watt	Auto.
CESP-A/G LED N 230	011 100 003	80x35+265x65mm	2x3W	
CESP-A/G LED PE+T	011 100 004	80x35+265x65mm	2x3W	1h
CESP-B/G LED N 230	011 100 013	80x35+265x65mm	2x3W	
CESP-B/G LED PE+T	011 100 014	80x35+265x65mm	2x3W	1h
CESP-C/G LED N 230	011 100 023	80x35+265x65mm	2x3W	
CESP-C/G LED PE+T	011 100 024	80x35+265x65mm	2x3W	1h

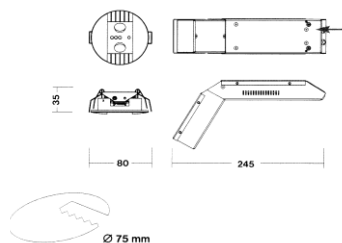


Änderungen vorbehalten !

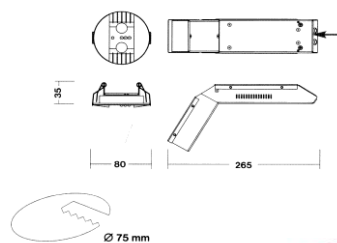
LED-Lebensdauer > 50'000 h



A



B



C

